

LICEO LINGUISTICO

G. FALCONE

Classi Quinte

Risultati prove Invalsi 2022

SCALA DI RASCH

- La valutazione delle prove Invalsi avviene tramite l'attribuzione di un punteggio numerico su una scala quantitativa (Rasch), dove la media dell'Italia è posta eguale a 200 e la deviazione standard è posta eguale a 40.
- Questo metodo richiede l'attribuzione, a ogni domanda di un valore che ne rappresenti la **difficoltà** e ad ogni studente un valore che ne rappresenti l'**abilità**.
- L'attribuzione del punteggio è legata alla **probabilità** che lo studente risponda correttamente ai singoli quesiti, la quale dipende dall'**abilità dello studente** e dalla **difficoltà del quesito**.

LIVELLI DI APPRENDIMENTO

I livelli descrivono, da un punto di vista qualitativo e non solo quantitativo, le conoscenze e abilità che l'alunno dimostra di aver acquisito, tenuto conto di quanto previsto dalle Indicazioni Nazionali e dalle Linee Guida per i vari gradi scolari. I livelli e le relative competenze sono gerarchicamente ordinati: gli alunni che si trovano a un determinato livello sono in grado di eseguire, in un dato ambito e in una data disciplina, tutti i compiti che caratterizzano i livelli precedenti più quelli propri del livello al quale si collocano.

La descrizione dei livelli di apprendimento per la lingua inglese si riferisce al quadro di riferimento riconosciuto a livello Europeo (il QCER del Consiglio d'Europa) in cui sono esplicitati sia i content standards sia i performance level descriptors dei livelli di competenza linguistica raggiungibili da chi studia una lingua straniera (OSS: Le abilità attese per la lingua inglese al termine del secondo ciclo di istruzione sono riconducibili al livello B2)

https://invalsi-areaprove.cineca.it/docs/2019/Descrizione_analiticalivelli_G13_ITA.pdf

https://invalsi-areaprove.cineca.it/docs/2019/Descrizione_analiticalivelli_G13_MAT.pdf

https://invalsi-areaprove.cineca.it/docs/2019/Descrizione_analiticalivelli_G13_ENG.pdf

LEGENDA

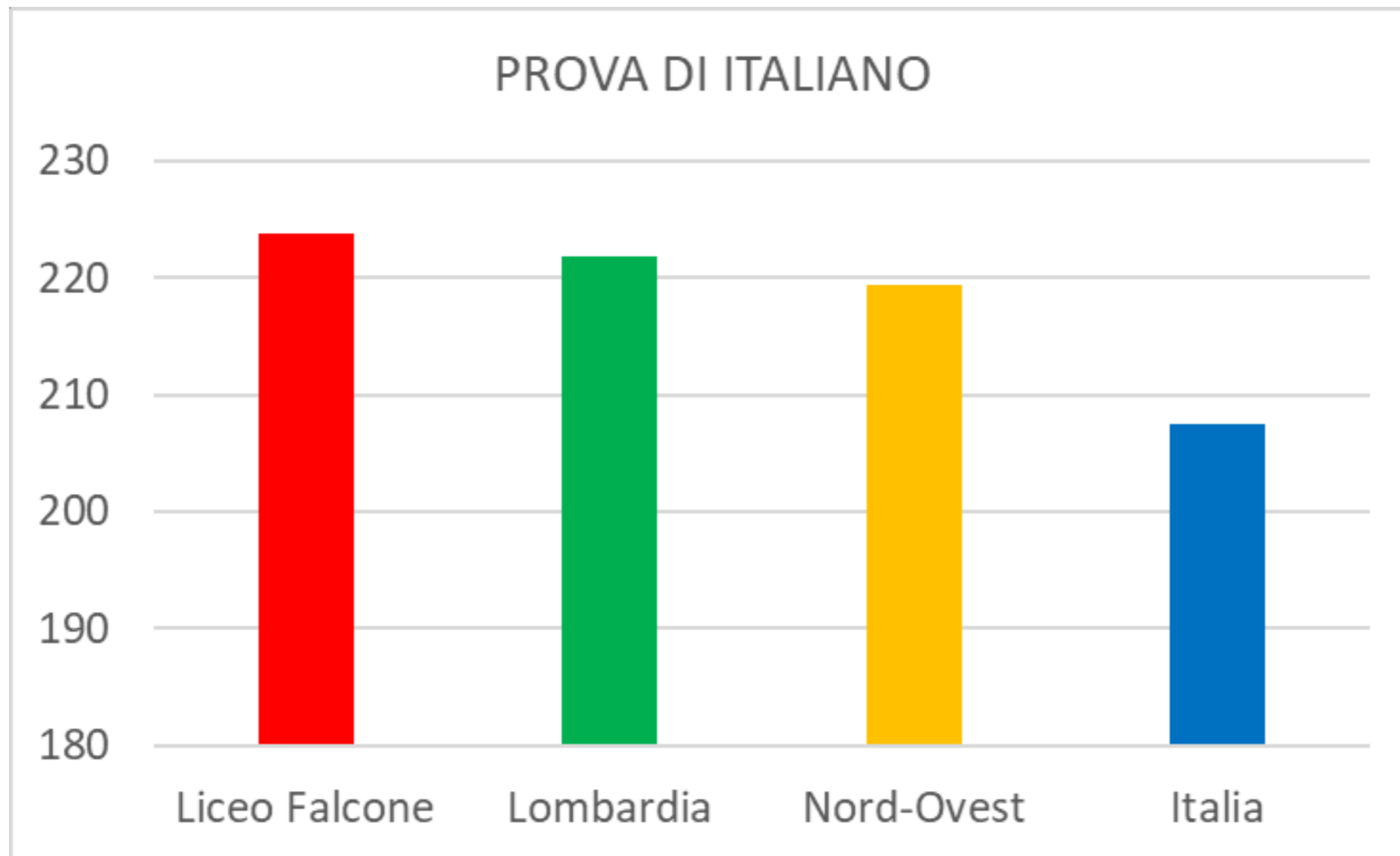
- I dati sono presentati confrontando i punteggi ottenuti dalla scuola con i punteggi ottenuti in Lombardia, nel Nord-Ovest (Valle d'Aosta, Piemonte, Liguria, Lombardia) e in Italia.
- Il confronto avviene con quelli ottenuti in altri licei: per le prove di Italiano e di Inglese sono presi in considerazione i **licei classici, scientifici e linguistici**; per le prove di Matematica sono presi in considerazione i **licei non scientifici**.

	Liceo Falcone
	Lombardia
	Nord-Ovest
	Italia

PROVA DI ITALIANO

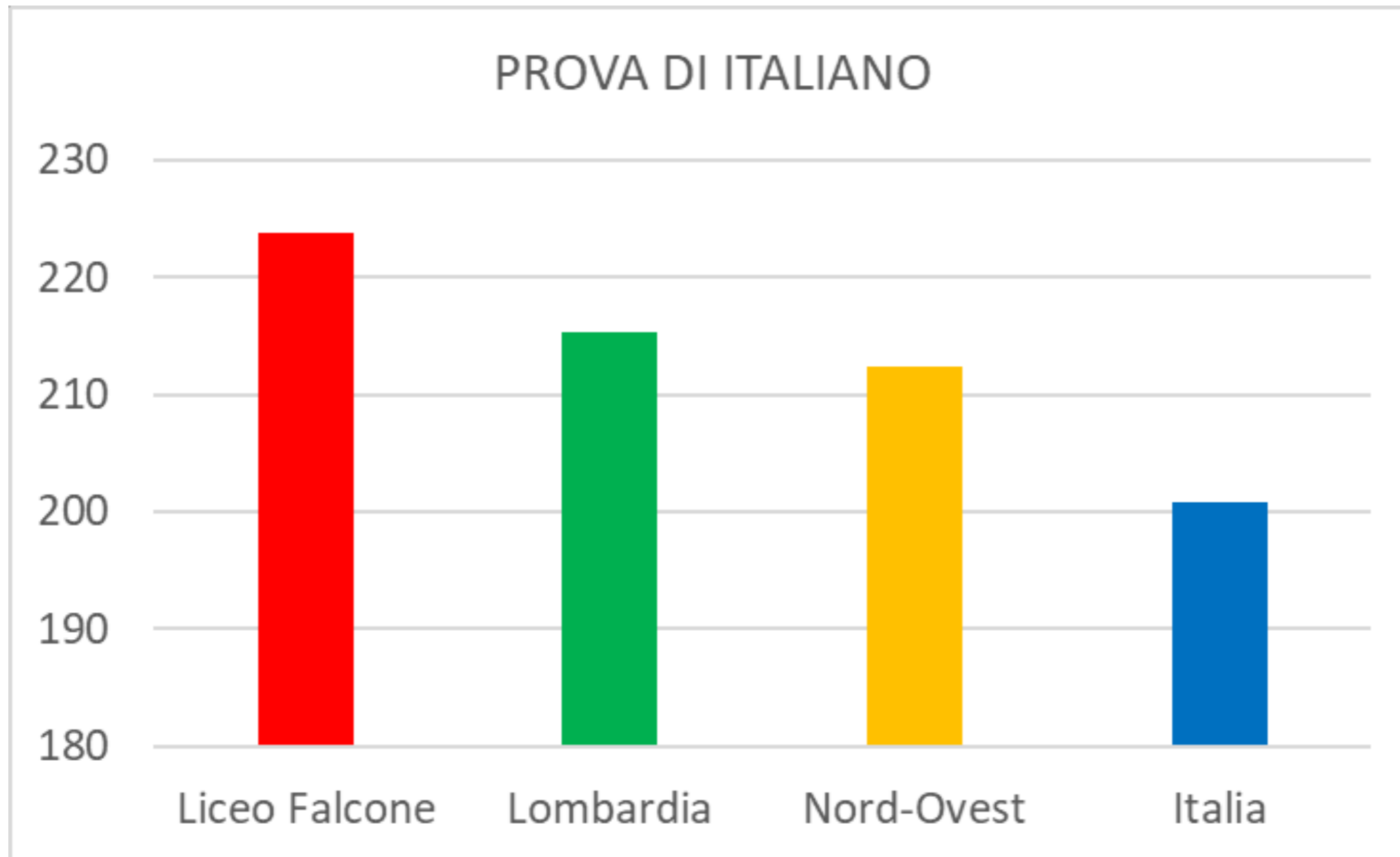
Risultati prove Invalsi 2022

RISULTATI GLOBALI PROVA DI ITALIANO- LICEI CLASSICI – SCIENTIFICI – LINGUISTICI



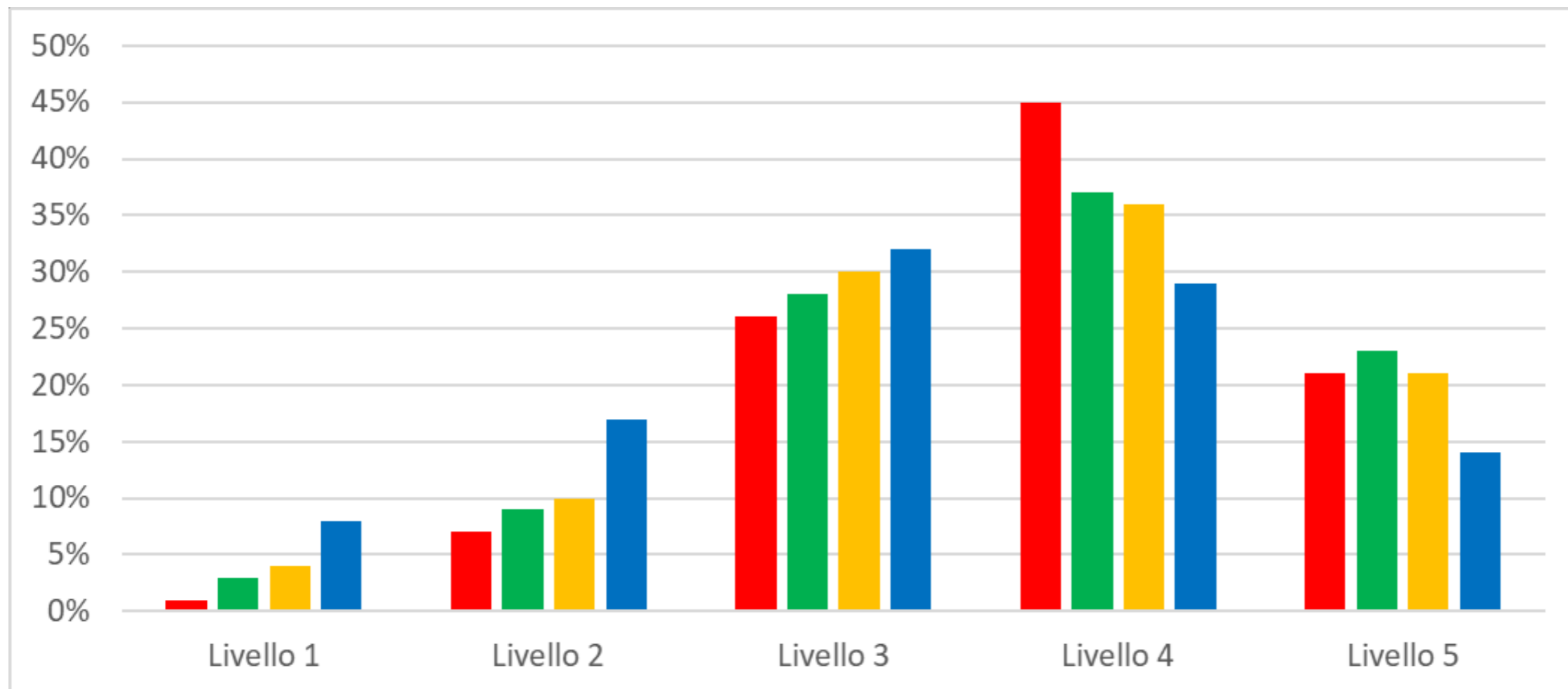
PROVA DI ITALIANO			
Liceo Falcone	Lombardia	Nord-Ovest	Italia
224	222	219	208

RISULTATI GLOBALI PROVA DI ITALIANO- CONFRONTO CON LICEI LINGUISTICI



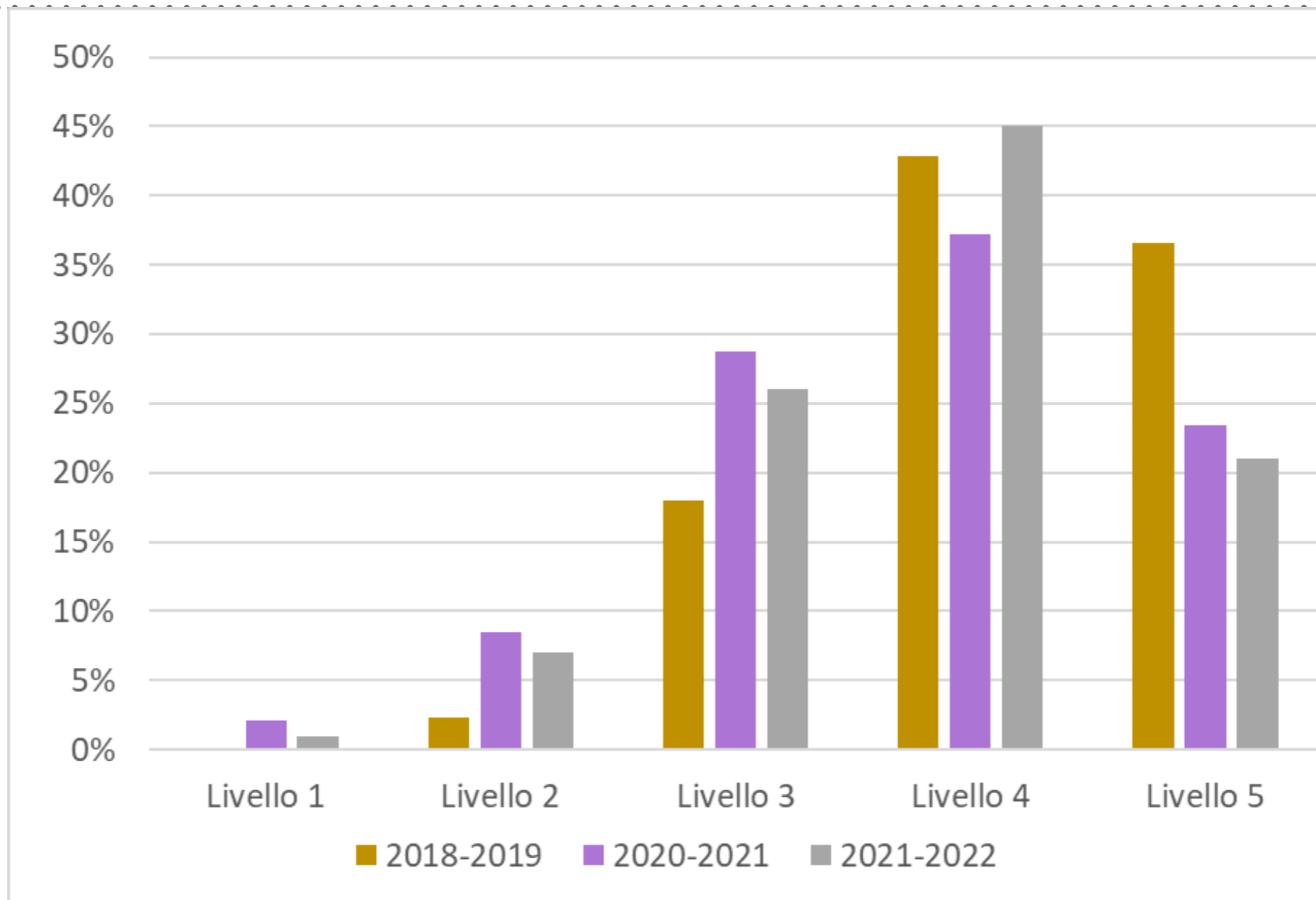
PROVA DI ITALIANO			
Liceo Falcone	Lombardia	Nord-Ovest	Italia
224	215	212	201

LIVELLI DI APPRENDIMENTO – LICEI CLASSICI, SCIENTIFICI , LINGUISTICI- PROVA DI ITALIANO



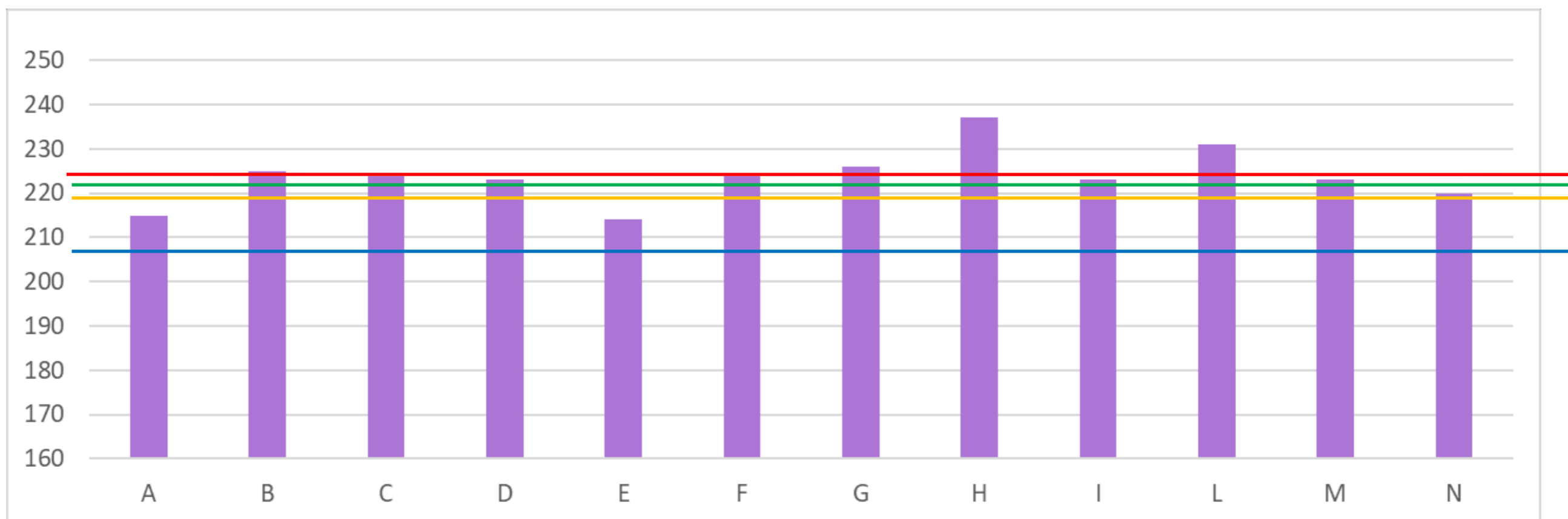
	Livello 1	Livello 2	Livello 3	Livello 4	Livello 5
Liceo Falcone	1%	7%	26%	45%	21%
Lombardia	3%	9%	28%	37%	23%
Nord-Ovest	4%	10%	30%	36%	21%
Italia	8%	17%	32%	29%	14%

CONFRONTO A.S. 2018-2019 – A.S. 2020-2021- A.S. 2021-2022 PROVA DI ITALIANO (LICEO FALCONE)



	Livello 1	Livello 2	Livello 3	Livello 4	Livello 5
2018-2019	0,0%	2%	18%	43%	37%
2020-2021	2%	9%	29%	37%	23%
2021-2022	1%	7%	26%	45%	21%

CONFRONTO TRA CLASSI-PROVA DI ITALIANO



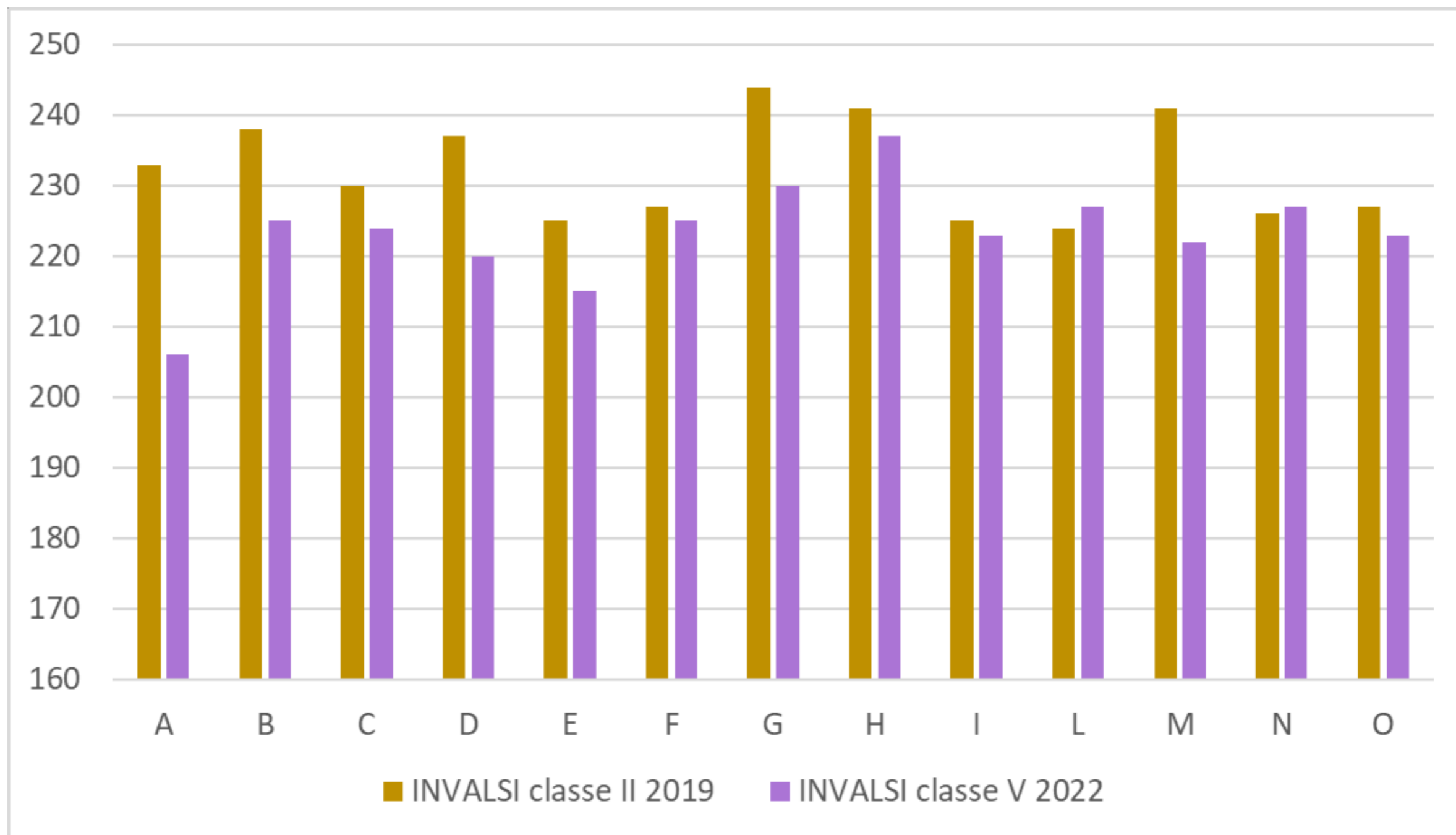
Liceo Falcone

Lombardia

Nord -Ovest

Italia

CONFRONTO TRA CLASSI* INVALSI A.S. 2018-2019 (CLASSI II) E INVALSI A.S: 2021-22 (CLASSI V)-PROVA DI ITALIANO



* *Classi come erano formate a.s. 2018-2019*